
QUADRO DE REFERÊNCIA ESTRATÉGICO NACIONAL 2007-2013

NUNO VITORINO

Coordenador

Observatório do QCA III / Grupo de Trabalho QREN

Centro Jacques Delors

18 Abril 2006

Passaram 20 anos após a adesão de Portugal à União Europeia.

Utilizámos 50 mil milhões de Euros na Política de Coesão.

Conseguimos concretizar realizações e resultados notáveis.

No entanto, persistem problemas estruturais na nossa economia, na nossa sociedade, no nosso território.

Que ocorrem nos domínios centrais do novo paradigma das políticas públicas dirigidas ao crescimento do produto e do emprego.

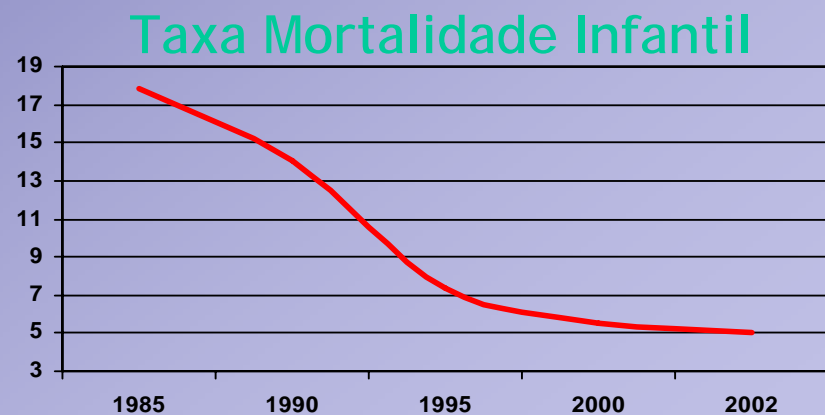
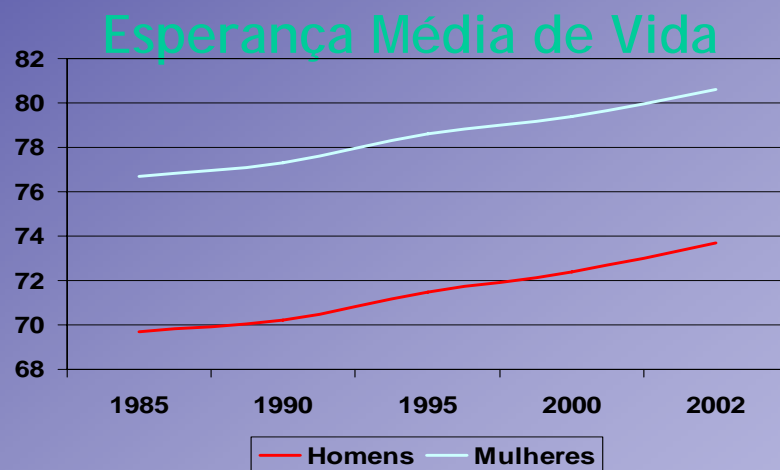
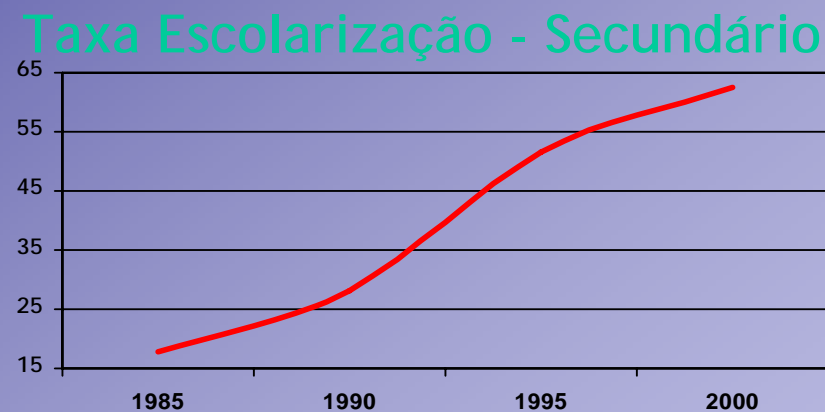
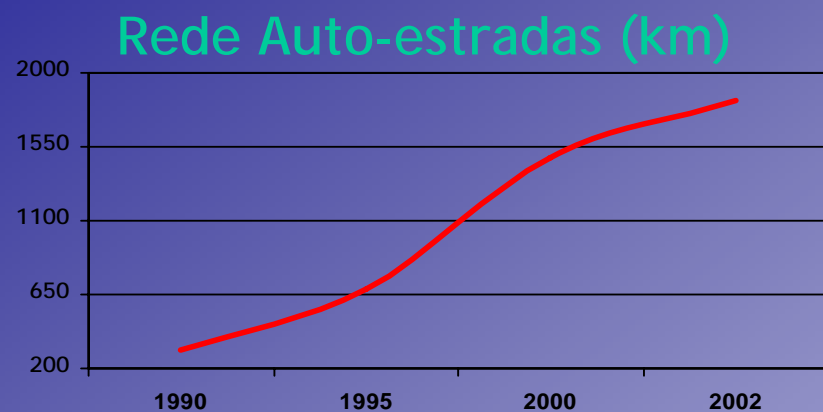
E conhecem intensidades e naturezas territorialmente diferenciadas.

Impacto Macroeconómico dos Quadros Comunitários de Apoio I, II e III

	1989-92	1993-96	1997-07	2008-20
	Desvios Percentuais Médios com e sem QCA			
PIB (pr. 95)	1.7%	1.5%	3.4%	2.7%
PIB per capita ppc	1.4%	1.5%	3.3%	2.5%
VAB Sector Transaccionável (pr. 95)	1.7%	1.0%	4.5%	4.6%
VAB Sector Não Transaccionável (pr. 95)	2.6%	3.6%	4.0%	1.1%
Consumo Privado (pr. 95)	0.9%	1.1%	2.4%	1.7%
FBCF Infraestruturas (pr. 95)	114.2%	107.7%	56.7%	5.6%
FBCF Invest. Produtivo (pr. 95)	6.6%	8.5%	3.0%	-5.1%
Emprego Total	0.8%	0.3%	-0.8%	-1.9%
Produtividade do Trabalho Global (pr. 95)	0.9%	1.2%	4.4%	4.8%
Stock Capital em Infraestruturas (pr. 95)	6.1%	27.0%	44.6%	27.4%
Stock Capital Produtivo (pr. 95)	1.6%	4.8%	4.1%	-1.7%
Stock Capital Humano Total	0.6%	1.7%	2.8%	2.6%

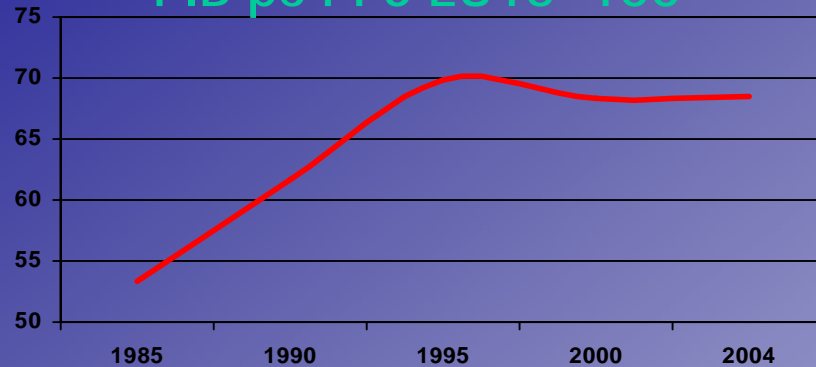
Fonte: DPP

Realizações e dos Resultados no longo prazo:

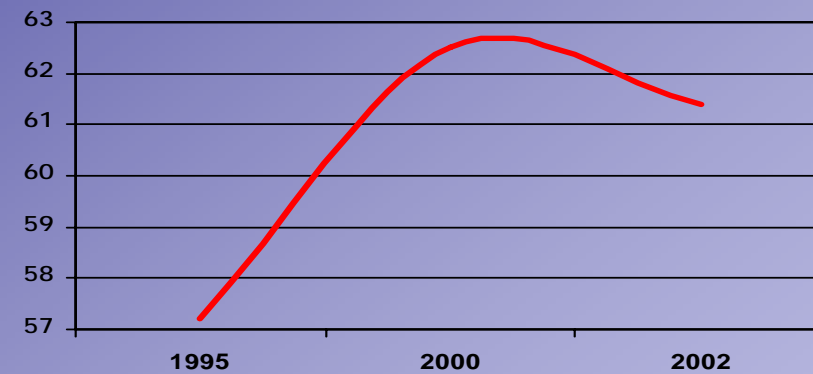


Persistência de problemas estruturais:

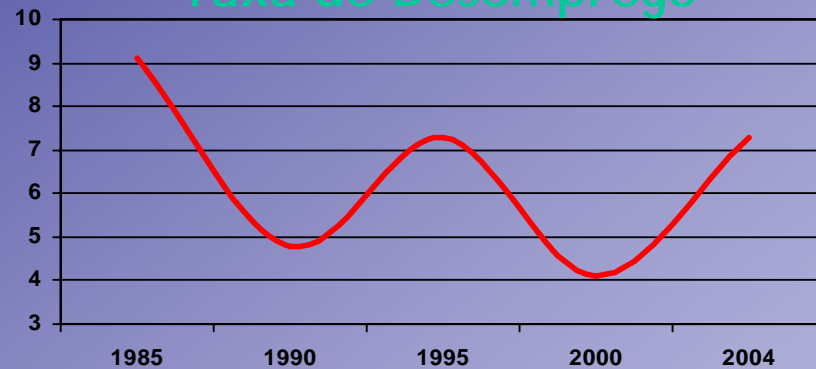
PIB pc PPS EU15=100



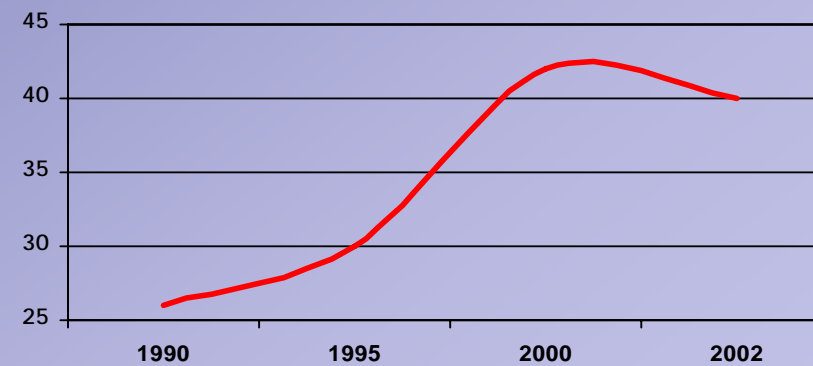
Produtividade (Hora/PPC/UE15=100)



Taxa de Desemprego



Despesa I&D (%PIB, UE15=100)



QREN - 8 QUESTÕES:

1. Orientação Estratégica
 2. Orientação Operacional
 3. Interações
 4. Governança
 5. Calendário
 6. Diversidade Territorial
 7. Recursos Financeiros
 8. Metodologia de Programação
-

1. QREN - ORIENTAÇÃO ESTRATÉGICA

Cinco Princípios Estruturantes para o QREN e PO:

1. Concentração Operacional
 2. Selectividade nos Investimentos e nas Acções de Desenvolvimento
 3. Viabilidade Económica e Sustentabilidade Financeira das Operações
 4. Coesão e Valorização Territoriais
 5. Gestão e Monitorização Estratégica das Intervenções
-

1. QREN - ORIENTAÇÃO ESTRATÉGICA

Cinco Prioridades Estratégicas Nacionais:

1. Promover a Qualificação dos Portugueses
 2. Promover o Crescimento Sustentado
 3. Garantir a Coesão Social
 4. Assegurar a Qualificação do Território e das Cidades
 5. Aumentar a Eficiência da Governação
-

2. QREN - ORIENTAÇÃO OPERACIONAL

Três PO Temáticos:

1. Factores de Competitividade
2. Potencial Humano
3. Valorização Territorial

Sete / Nove PO Regionais, estruturados por NUTS II

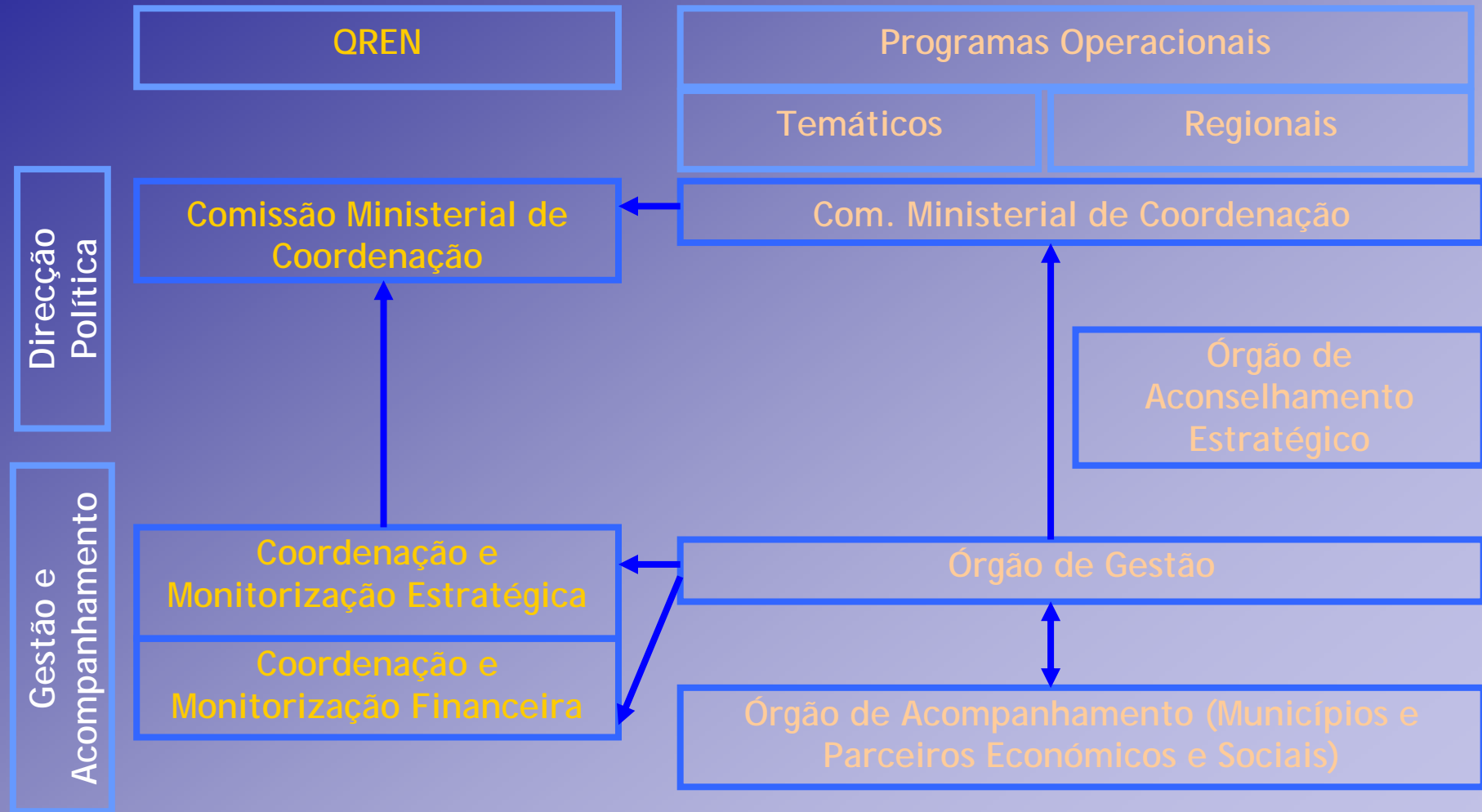
Seis PO Cooperação Territorial (Transfronteiriço, Transnacional, Interregional)

Dois PO Assistência Técnica

3. QREN - INTERACÇÕES

- 1. Estratégia Nacional de Desenvolvimento Sustentável**
 - 2. Plano Nacional de Acção para o Crescimento e o Emprego**
 - 3. Plano Nacional de Emprego**
 - 4. Plano Nacional para a Igualdade**
 - 5. Plano Tecnológico**
 - 6. Programa Nacional da Política de Ordenamento do Território**
 - 7. Intervenções FEADER e FEP**
-

4. QREN - GOVERNAÇÃO



5. QREN - CALENDÁRIO

Jan	Fev	Mar	Abr	Mai	Jun	Jul	Ago	Set	Out	Nov	Dez	
Acordo Interinstitucional					Reg FE		Or Estr					
Análise + SWOT												
Progr. Conteúdos												
Negociação Cooperação												
Articul. Des. Rural												
Progr. Financeira												
Governança												
Avaliação ex-ante												
Interacções Comissão								Negociações				

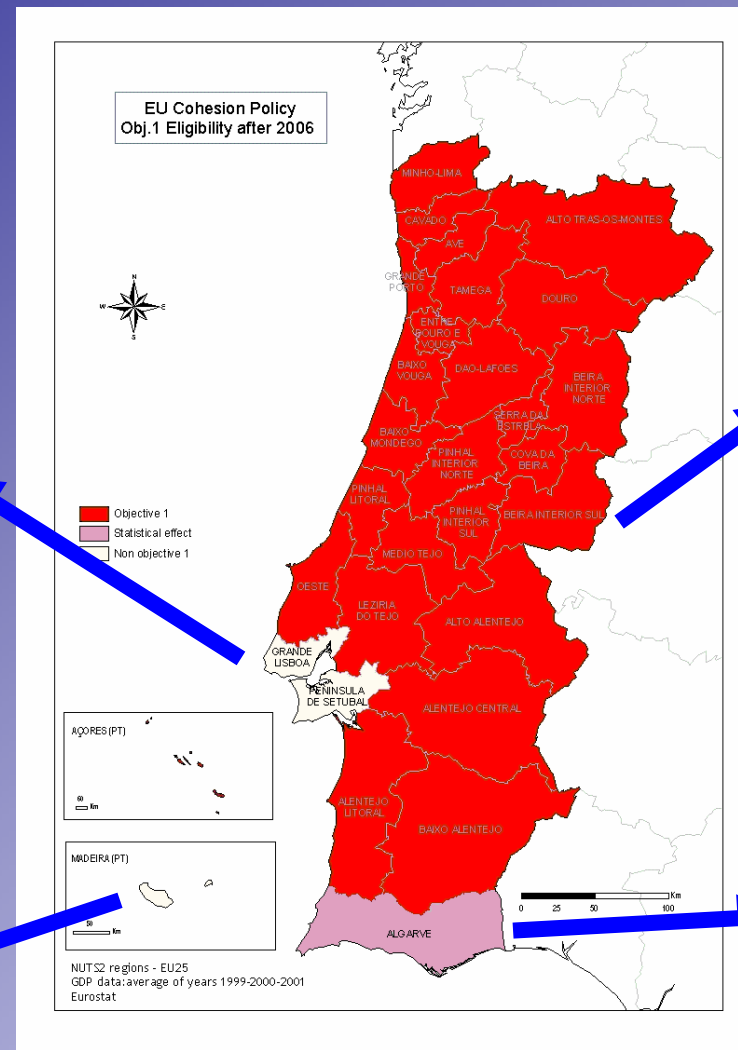
6. QREN – DIVERSIDADE TERRITORIAL

Região Objectivo
Competitividade
Regional e Emprego
– Lisboa

Regiões Objectivo
Convergência –
Norte, Centro,
Alentejo e Açores

Região Phasing In –
Madeira

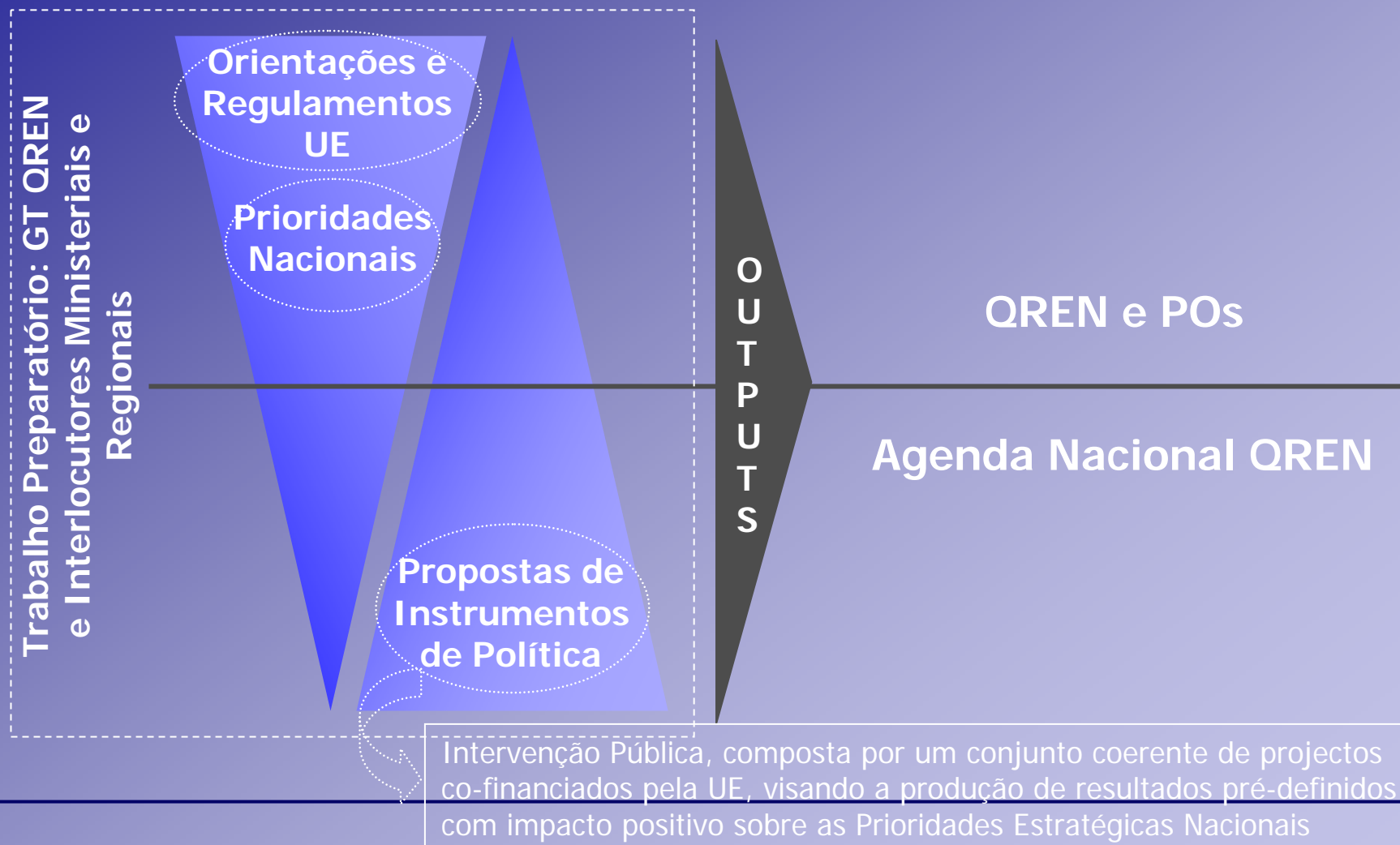
Região Phasing Out
Estatístico – Algarve



7. QREN - RECURSOS FINANCEIROS (Milhões Euros)

FUNDOS / OBJECTIVOS	2007 - 2013	REGIÃO
Fundo de Coesão	2 715	País
Objectivo Convergência	15 143	Norte, Centro, Alentejo, Açores
Instrumento RUP (Convergência)	58	Açores
Objectivo Competitividade	435	Lisboa
Instrumento RUP (Competitividade)	59	Madeira
Phasing Out	253	Algarve
Phasing In	347	Madeira
Cooperação	83	
<i>Transfronteiriça</i>	<i>55</i>	
<i>Transnacional</i>	<i>28</i>	
TOTAL	19 095	País

8. QREN – METODOLOGIA DE PROGRAMAÇÃO



QREN 2007 - 2013

OBRIGADO PELA VOSSA ATENÇÃO
